

Система быстрых платежей (СБП) - мгновенные переводы по номеру телефона

СБП – сервис Платежной системы Банка России, позволяющий делать мгновенные межбанковские переводы. Для отправки перевода нужно знать только номер телефона получателя. Переводы работают между банками, которые подключились к СБП. БыстроБанк официально подключен к Системе быстрых платежей с 3 марта 2020 года.

Сумма одного перевода не может превышать 1 миллион рублей. Банки-участники СБП могут устанавливать собственные дополнительные лимиты.

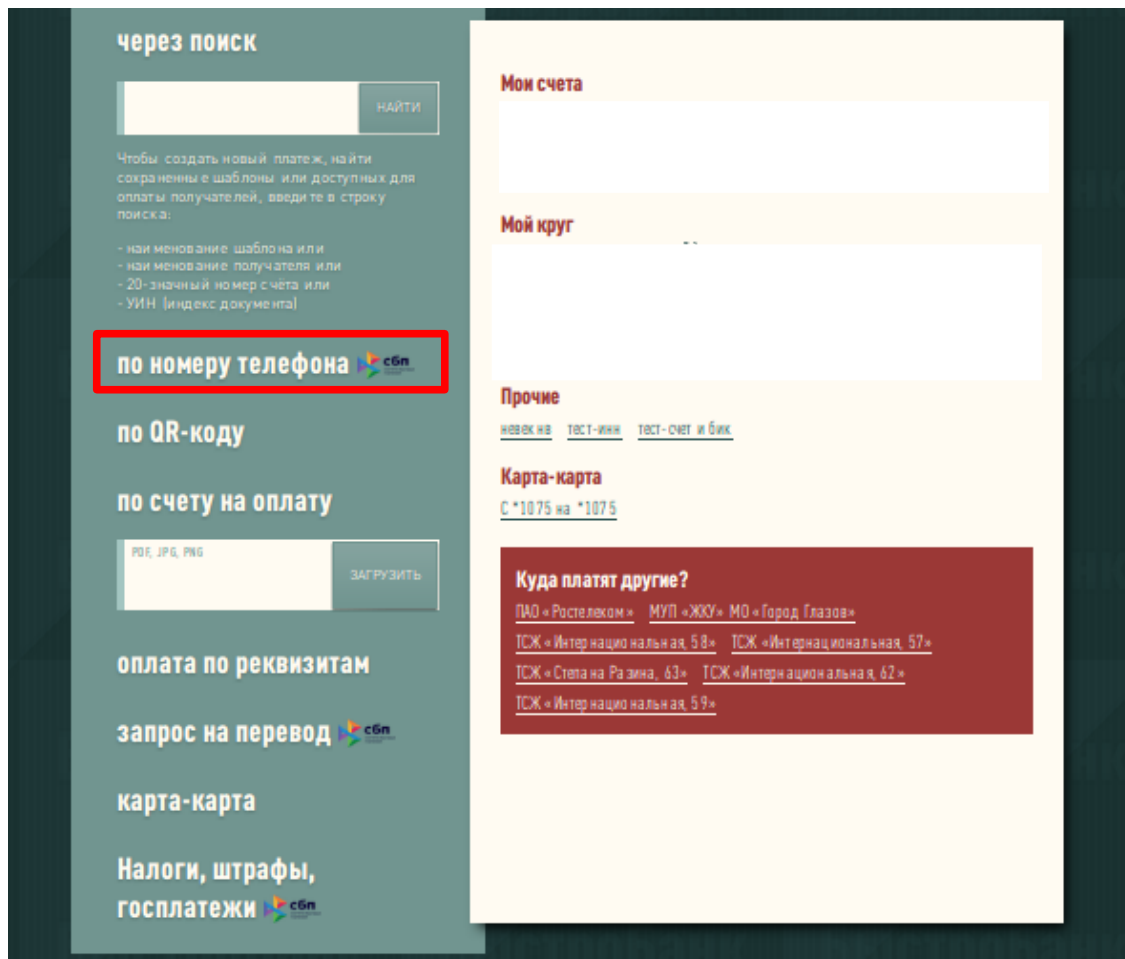
Лимиты, установленные БыстроБанком, Вы можете увидеть на странице Вопросы-ответы [“Какие действуют ограничения при создании платежа?”](#)

Оглавление

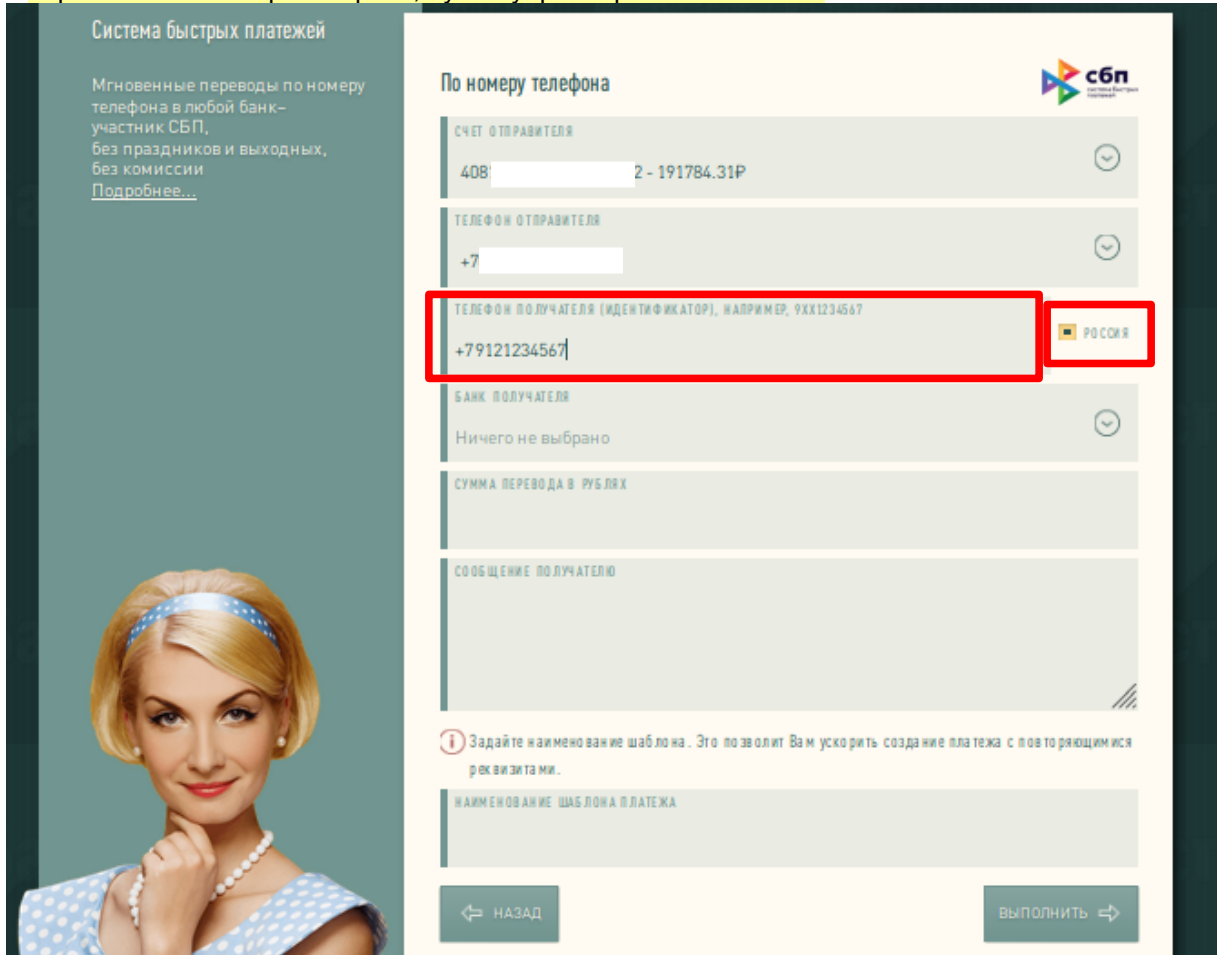
Как сделать перевод через СБП в Личном кабинете БыстроБанка.....	1
Как сделать перевод через СБП в пользу государства.....	5
Как запросить денежные средства из другого Банка - участника СБП.....	7
Создание распоряжения:.....	7
Запрос на перевод:.....	9
Установка банка по умолчанию для СБП.....	11
Настроить привязку счета.....	13
Порядок зачисления средств Клиенту — Получателю перевода.....	14
Частые вопросы.....	15

Как сделать перевод через СБП в Личном кабинете БыстроБанка

1. Войти в ЛК.
2. Перейти на страницу «Создать платеж».
3. Выбрать пункт «по номеру телефона».



4. Ввести номер телефона получателя (10 цифр, начиная с «9»). Если необходимо перевести на нероссийский номер телефона, нужно убрать крыжик «Россия».



Система быстрых платежей

Мгновенные переводы по номеру телефона в любой банк-участник СБП, без праздников и выходных, без комиссии
[Подробнее...](#)

По номеру телефона

СЧЕТ ОТПРАВИТЕЛЯ
4081 [] - 191784.31P

ТЕЛЕФОН ОТПРАВИТЕЛЯ
+7 []

ТЕЛЕФОН ПОЛУЧАТЕЛЯ (ИДЕНТИФИКАТОР), НАПРИМЕР, 9XX1234567
+79121234567

РОССИЯ

БАНК ПОЛУЧАТЕЛЯ
Ничего не выбрано

СУММА ПЕРЕВОДА В РУБЛЯХ

СООБЩЕНИЕ ПОЛУЧАТЕЛЮ

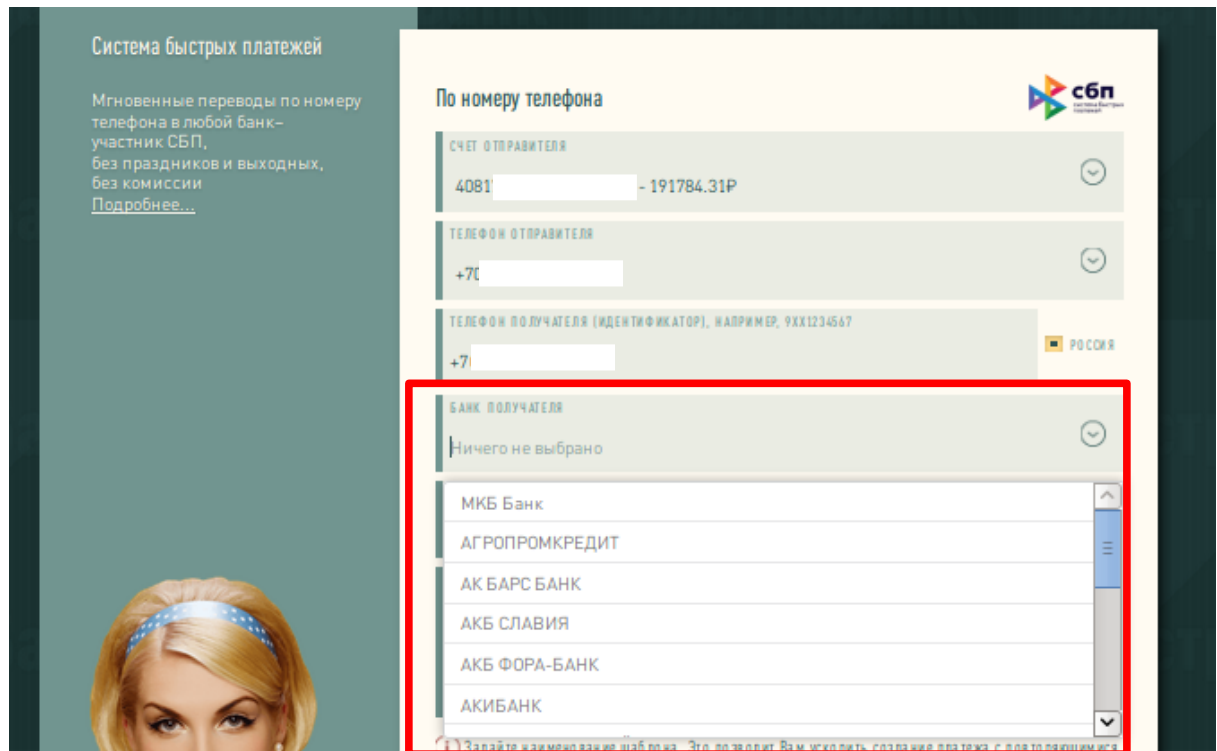
Задайте наименование шаблона. Это позволит Вам ускорить создание платежа с помощью шаблона.

НАИМЕНОВАНИЕ ШАБЛОНА ПЛАТЕЖА

← НАЗАД

ВЫПОЛНИТЬ →

5. В открывшемся поле выбрать Банк Получателя из списка.



Система быстрых платежей

Мгновенные переводы по номеру телефона в любой банк-участник СБП, без праздников и выходных, без комиссии
[Подробнее...](#)

По номеру телефона

СЧЕТ ОТПРАВИТЕЛЯ
4081 [] - 191784.31P

ТЕЛЕФОН ОТПРАВИТЕЛЯ
+7 []

ТЕЛЕФОН ПОЛУЧАТЕЛЯ (ИДЕНТИФИКАТОР), НАПРИМЕР, 9XX1234567
+7 []

РОССИЯ

БАНК ПОЛУЧАТЕЛЯ
Ничего не выбрано

- МКБ Банк
- АГРОПРОМКРЕДИТ
- АК БАРС БАНК
- АКБ СЛАВИЯ
- АКБ ФОРА-БАНК
- АКИБАНК

Задайте наименование шаблона. Это позволит Вам ускорить создание платежа с помощью шаблона.

6. Указать сумму перевода.

7. При желании можно написать сообщение получателю — Получатель увидит это сообщение в SMS о приходе и в документе о приходе. Также возможно указать наименование шаблона, шаблон с наименованием появится в списке шаблонов.

Система быстрых платежей

Мгновенные переводы по номеру телефона в любой банк-участник СБП, без праздников и выходных, без комиссии
[Подробнее...](#)

По номеру телефона

сбп
система быстрых платежей

СЧЕТ ОТПРАВИТЕЛЯ
4081 [] - 191784.31Р

ТЕЛЕФОН ОТПРАВИТЕЛЯ
+7 []

ТЕЛЕФОН ПОЛУЧАТЕЛЯ (ИДЕНТИФИКАТОР), НАПРИМЕР, 9ХХ1234567
+7 [] РОССИЯ

БАНК ПОЛУЧАТЕЛЯ
ПИР Банк

СУММА ПЕРЕВОДА В РУБЛЯХ
10

СООБЩЕНИЕ ПОЛУЧАТЕЛЮ
здесь можно что-нибудь написать...

ⓘ Задайте наименование шаблона. Это позволит Вам ускорить создание платежа с повторяющимися реквизитами.

НАИМЕНОВАНИЕ ШАБЛОНА ПЛАТЕЖА
Шаблон СБП

← НАЗАД ВЫПОЛНИТЬ →

8. Нажать кнопку «Выполнить».

9. Если в выбранном Банке по указанному номеру телефона счет получателя не найден, вверху страницы появится сообщение об ошибке, поле с номером телефона очистится.

Система быстрых платежей

Мгновенные переводы по номеру телефона в любой банк, без праздников и выходных, дешевле, чем перевод с карты на карту.
[Подробнее...](#)

По номеру телефона

сбп
система быстрых платежей

⚠ Свяжитесь с Получателем средств и уточните реквизиты для зачисления денежных средств.

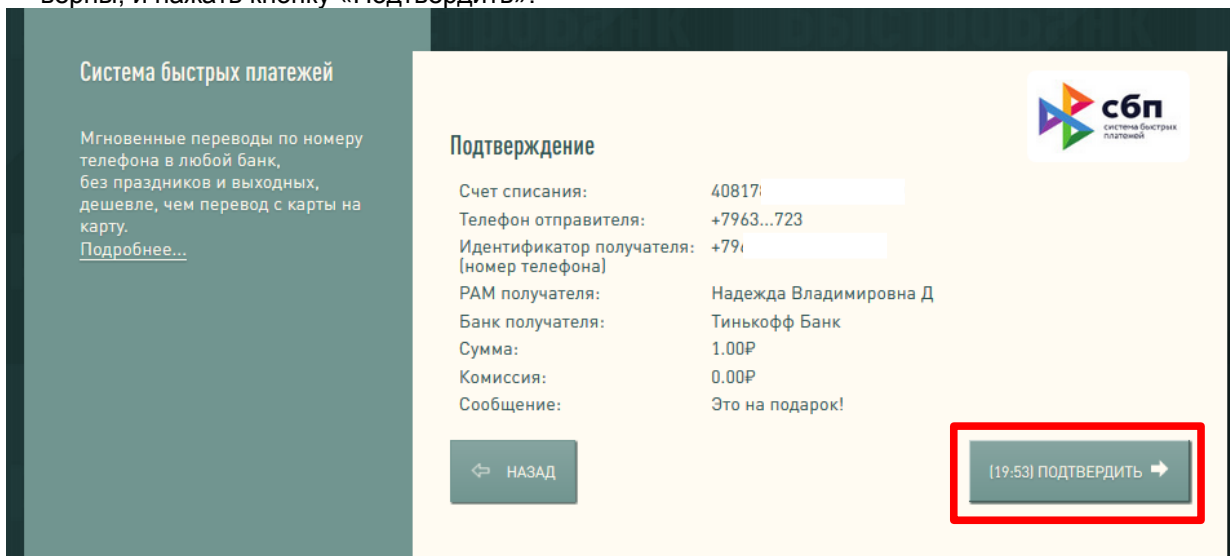
СЧЕТ ОТПРАВИТЕЛЯ
40817 [] - 39Р

ТЕЛЕФОН ОТПРАВИТЕЛЯ
+7963...723

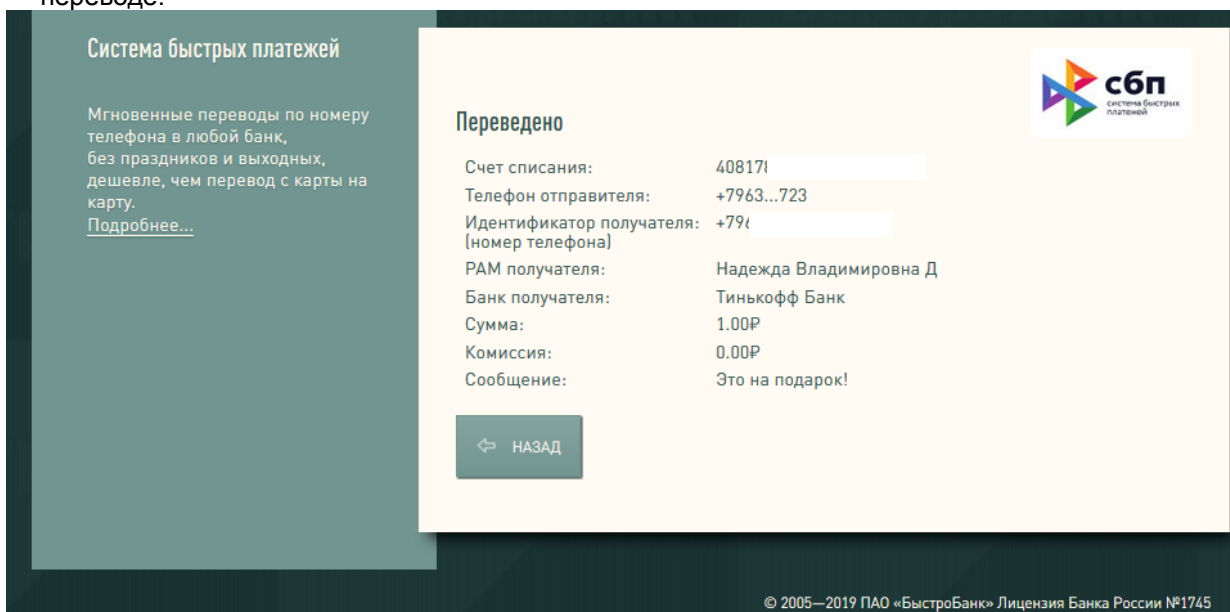
ИДЕНТИФИКАТОР ПОЛУЧАТЕЛЯ (НОМЕР ТЕЛЕФОНА)

← НАЗАД ВЫПОЛНИТЬ →

10. Если ошибок нет, произойдет переход на страницу подтверждения. Убедиться, что все данные верны, и нажать кнопку «Подтвердить».



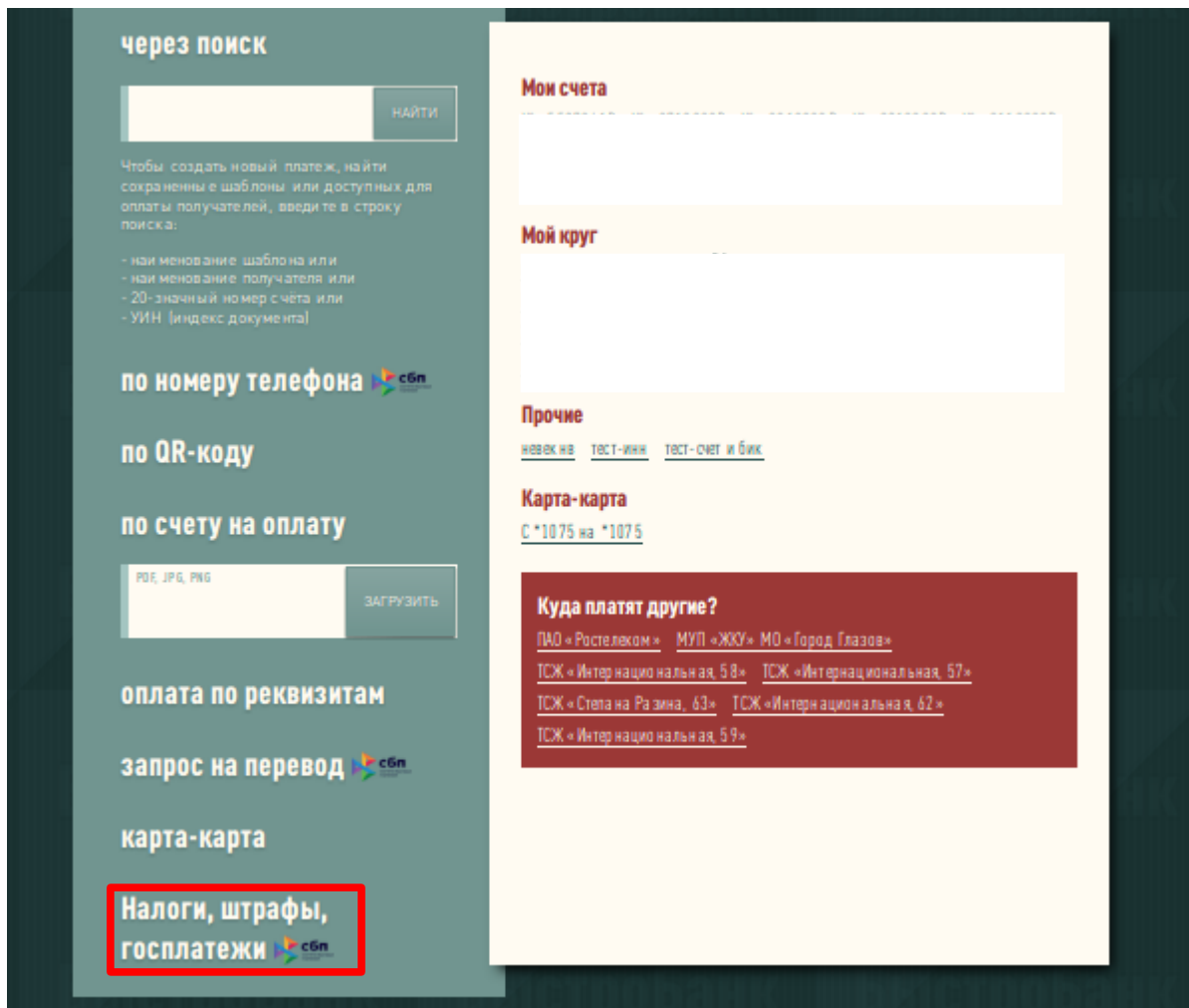
11. После успешного выполнения операции на экране отобразится информация о совершенном переводе.



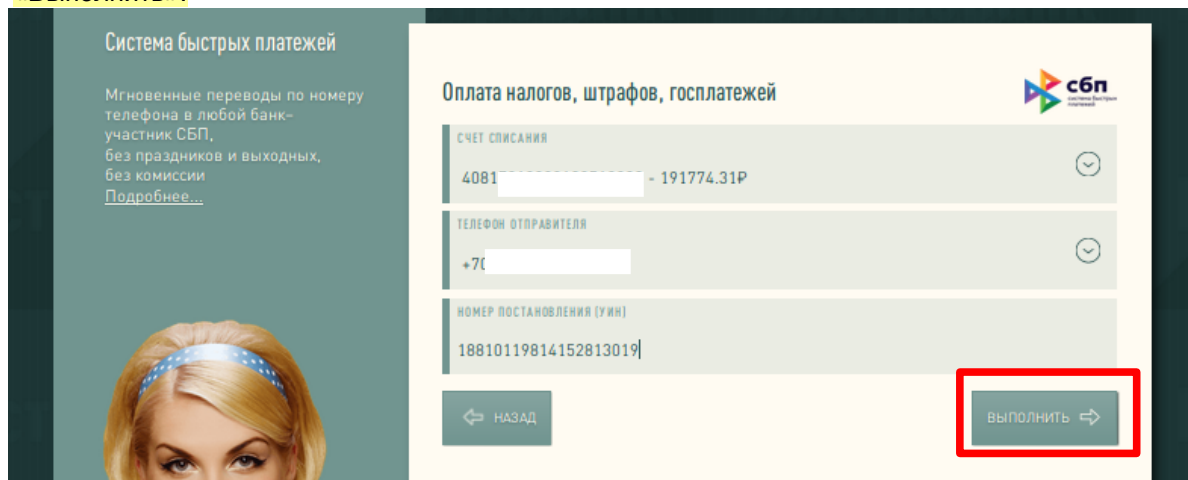
12. Вы получите SMS от БыстроБанка о расходе в формате:
{Дата время выполнения перевода} СБП.
Расход {Сумма перевода}. Счет {последние цифры номера счета}.
Для {Имя Отчество Получателя} {Банк Получателя}
13. Операции, совершенные через СБП, можно отслеживать в Личном кабинете. Если на Ваш счет в БыстроБанке кто-то переведет деньги из другого банка, эти операции также будут видны на сводной странице в вертикальном блоке «Платежи» и на странице «Документы». Дополнительно Вы получите SMS о зачислении.

Как сделать перевод через СБП в пользу государства

1. Войти в ЛК.
2. Перейти на страницу «Создать платеж».
3. Выбрать пункт «Налоги, штрафы, госплатежи».



4. Указать номер счета (выбор из доступных рублевых счетов), номер телефона (выбор из доверенных телефонов) и номер постановления УИН (уникальный идентификатор начислений). Нажать кнопку «Выполнить».



5. Будет направлен запрос в ГИС ГМП для получения реквизитов платежа, затем произойдет переход на страницу подтверждения. Убедиться, что все данные верны, и нажать кнопку «Подтвердить».

Мгновенные переводы по номеру телефона в любой банк-участник СБП, без праздников и выходных, без комиссии. [Подробнее...](#)

Подтверждение

Счет списания: 40817
Телефон отправителя: +7000...092
Наименование: УГИБДД ГУ МВД России по г. Москве
Постановление (УИН): 18810119814152813019
КБК: 18810630012040000120
ОКТМО: 45348000
ИНН получателя: 1901108410
КПП получателя: 191043001
Счет получателя: 03100643000000019500
БИК банка получателя: 024501901
Корреспондентский счет банка получателя: 40102810045370000002
Статус плательщика: 01
Основание налогового платежа: 0
Налоговый период:
Номер налогового документа:
Дата налогового документа: 0
Очередность платежа:
Дополнение:
Сумма: 5,000.00Р
Комиссия: 0.00Р
Назначение: Штраф ГИБДД

[Реквизиты платежа](#)

← НАЗАД

102.491 ПОДТВЕРДИТЬ →

6. После успешного выполнения операции на экране отобразится информация о совершенном переводе.

Как запросить денежные средства из другого Банка - участника СБП

Перевод средств между собственными счетами по запросу из другого Банка-участника СБП. Для запроса средств должно быть активное распоряжение. Если распоряжение есть, то см. «Запрос на перевод», если распоряжения нет-необходимо его создать.

Создание распоряжения:

1. Войти в ЛК.
2. Перейти на страницу счета, по которому желаете создать распоряжение и нажать на операцию «Создать распоряжение».
3. Указать номер телефона (выбор из доверенных телефонов), банк получателя (выбор из списка банков). Нажать кнопку «Далее». Если не указать дату окончания, то распоряжение будет бессрочным.

№... Текущие счета

Открыт: 14.06.2022
Ставка: 0.10%

318.14₽
Балансовый остаток

79,644.15₽
Непроведенная сумма

0.00₽
Неснижаемый остаток

Создать Распоряжение на перевод по СБП со своего счета в другом Банке.

Создать платежное распоряжение

сбп

СЧЕТ СПИСАНИЯ
40817

ТЕЛЕФОН ОТПРАВИТЕЛЯ И ПОЛУЧАТЕЛЯ
+70

БАНК ПОЛУЧАТЕЛЯ
МКБ Банк

ДАТА НАЧАЛА ДЕЙСТВИЯ РАСПОРЯЖЕНИЯ
05.07.2023

ДАТА ОКОНЧАНИЯ ДЕЙСТВИЯ РАСПОРЯЖЕНИЯ

ЛИМИТ ОПЕРАЦИИ
По одной операции сумма может быть не более 999 999,99₽, согласно тарифам НСПК.

← НАЗАД

ДАЛЕЕ →

4. Произойдет переход на страницу подтверждения. Убедиться, что все данные верны, и нажать кнопку «Подписать и активировать».

№... Текущие счета

Открыт: 14.06.2022
Ставка: 0.10%

318.14₽
Балансовый остаток

79,644.15₽
Непроведенная сумма

0.00₽
Неснижаемый остаток

Подтверждение

сбп

Счет списания: 4081

Телефон отправителя: +7000...092

Телефон получателя: +7000...092

Банк получателя: МКБ Банк

Периодичность распоряжения: многократно

Дата начала действия распоряжения: 05.07.2023

Дата окончания действия распоряжения: не ограничено

Лимит операции: Перевод в сумме не более 999,999.99₽

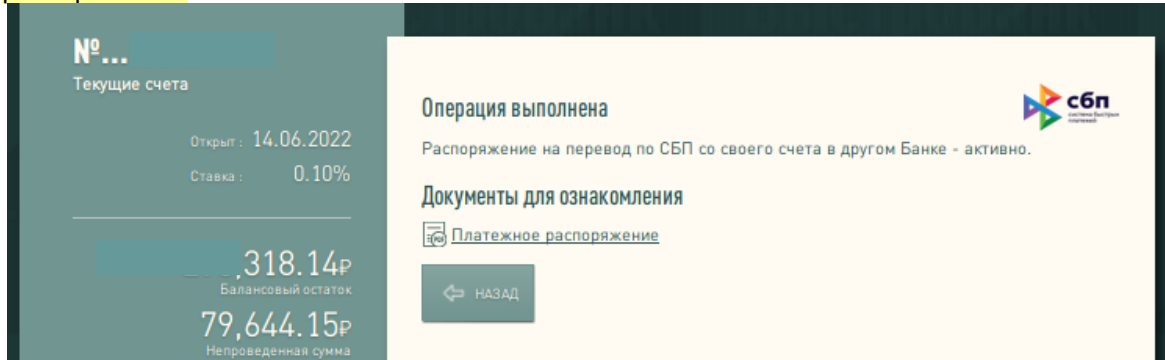
Комиссия: 0.00₽

ⓘ Возможно удержание комиссии по счету кредитной карты, согласно тарифам Банка

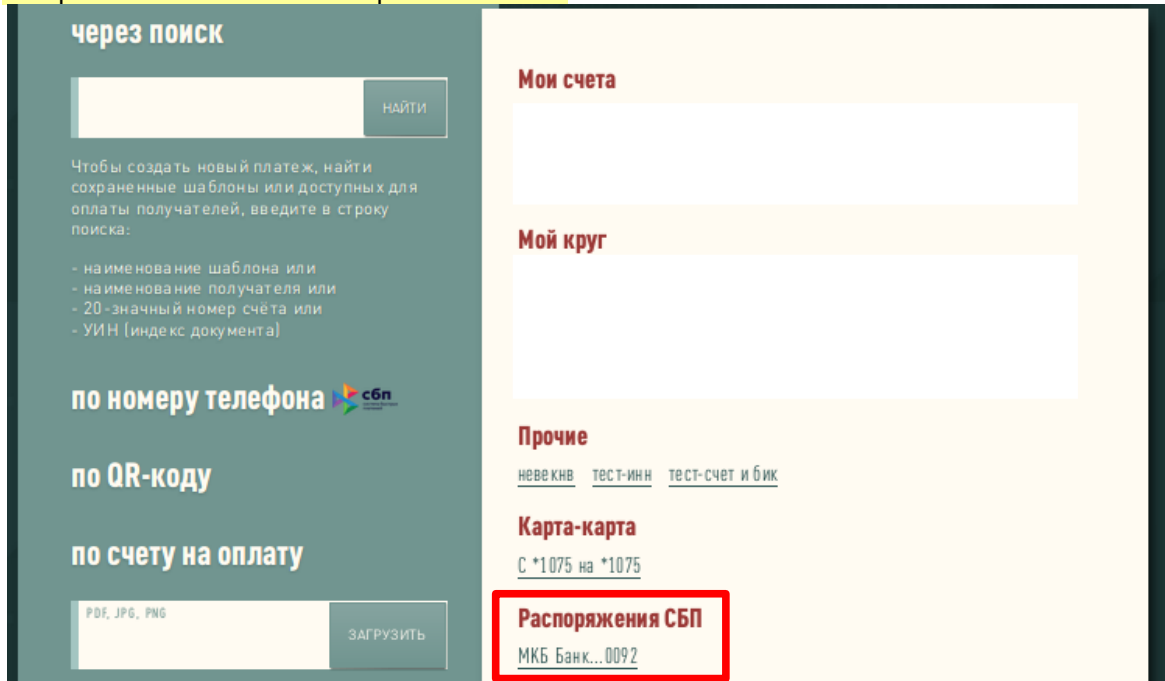
← ИЗМЕНИТЬ

ПОДПИСАТЬ и активировать →

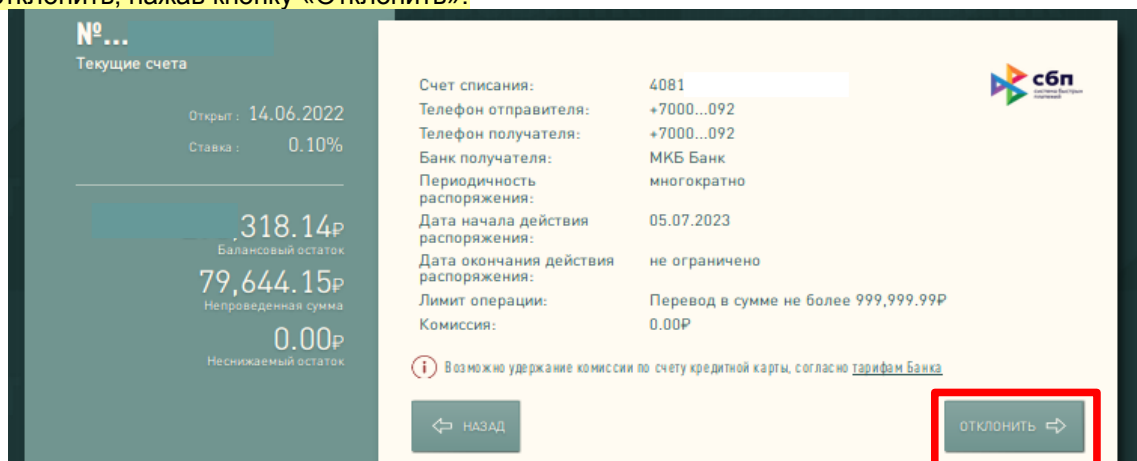
5. После успешного выполнения операции на экране отобразится информация о создании распоряжения.



6. Для просмотра активных распоряжений, перейти на страницу «Создать платеж». Все распоряжения отображаются в блоке «Распоряжения СБП».

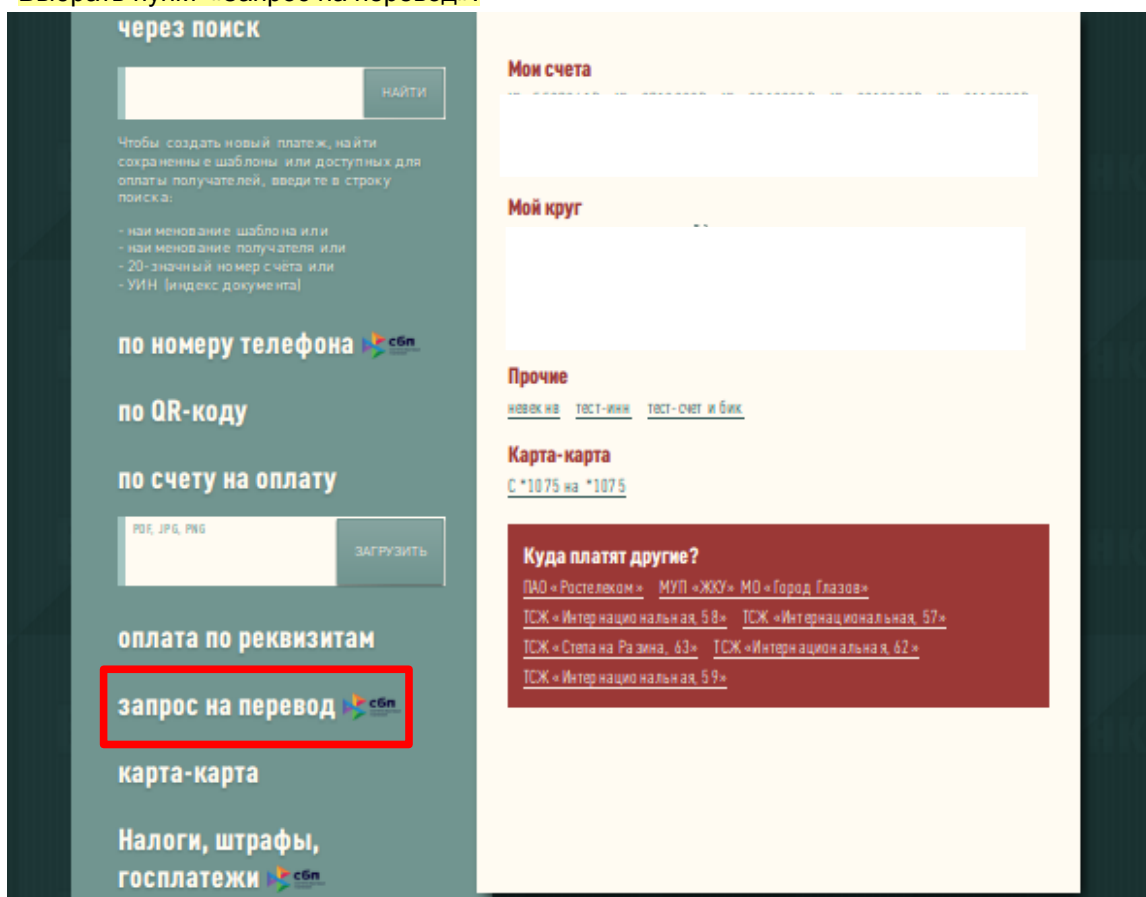


7. При нажатии на распоряжение, откроется форма с реквизитами для просмотра. Также его можно отклонить, нажав кнопку «Отклонить».

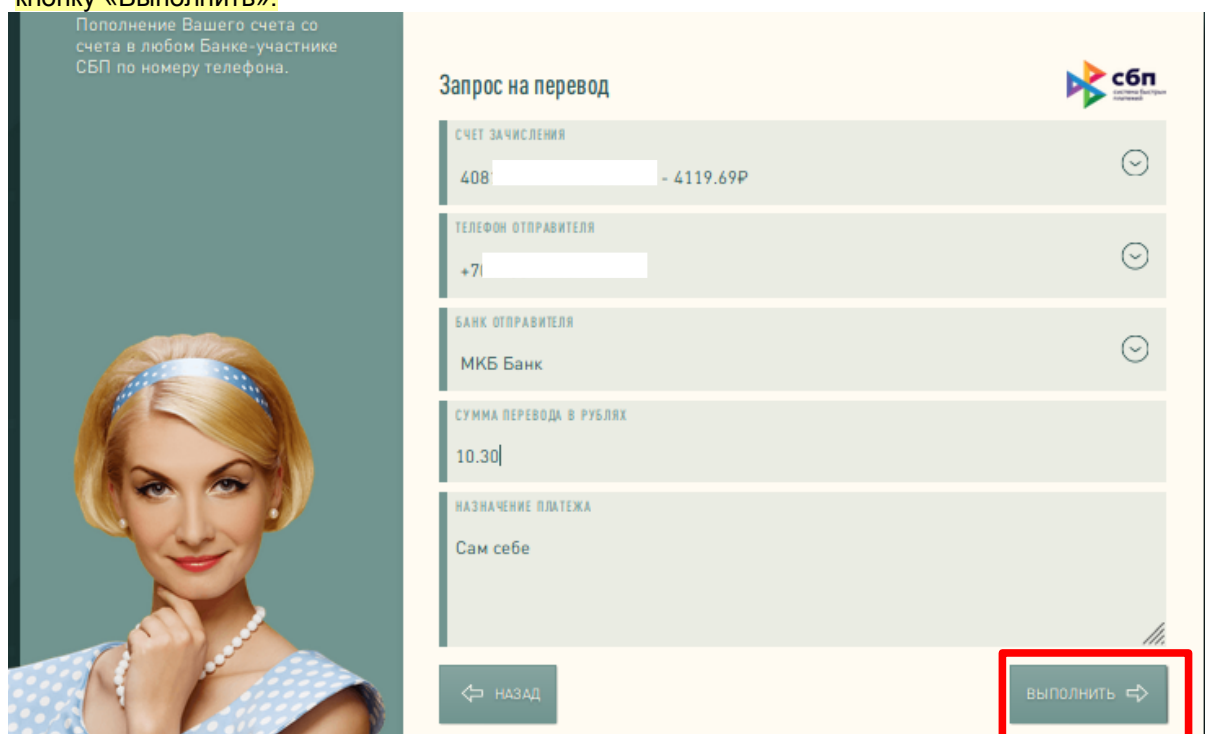


Запрос на перевод:

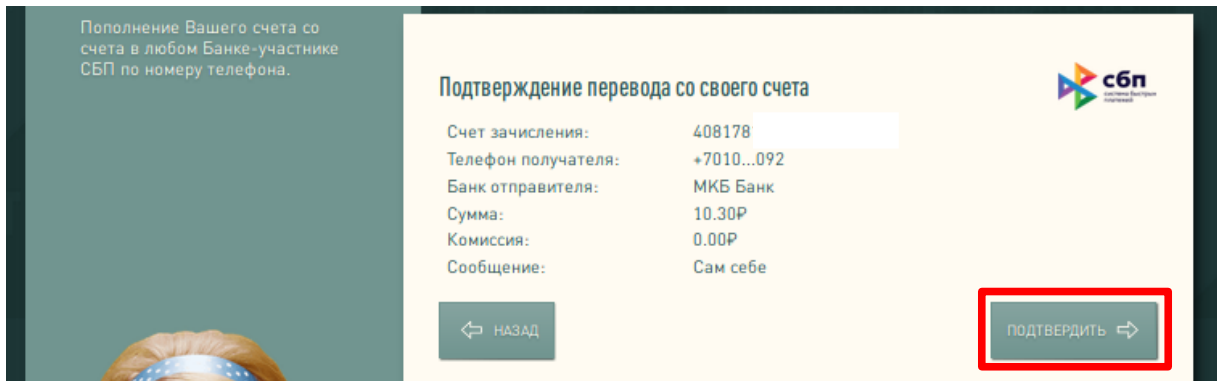
1. Войти в ЛК.
2. Перейти на страницу «Создать платеж».
3. Выбрать пункт «Запрос на перевод».



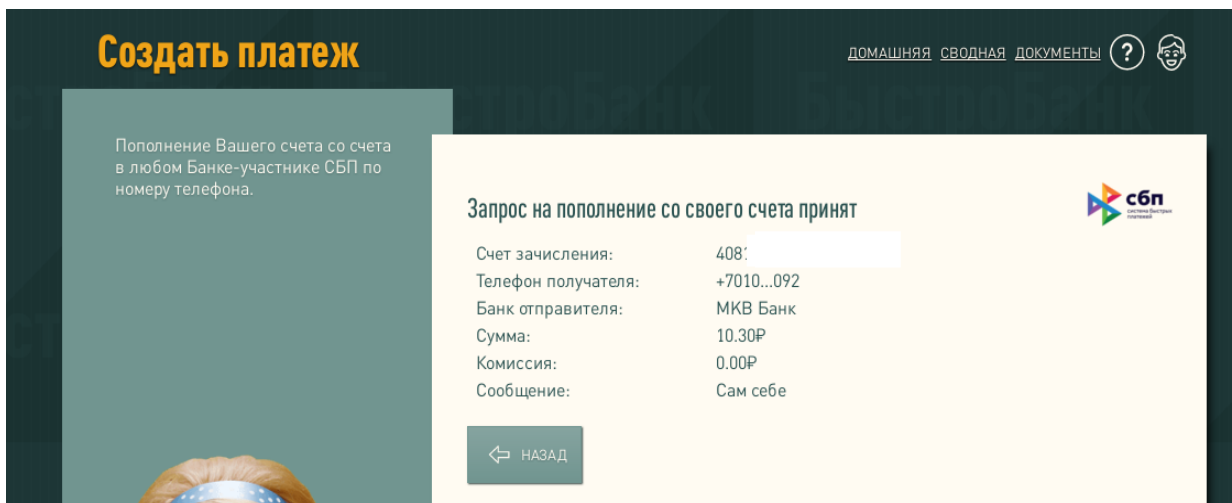
4. Указать номер счета зачисления (выбор из доступных рублевых счетов), номер телефона (выбор из доверенных телефонов), банк отправителя (выбор из списка банков) и сумму зачисления. Нажать кнопку «Выполнить».



5. Произойдет переход на страницу подтверждения. Убедиться, что все данные верны, и нажать кнопку «Подтвердить».



6. После успешного выполнения операции на экране отобразится информация о запросе на пополнение счета.

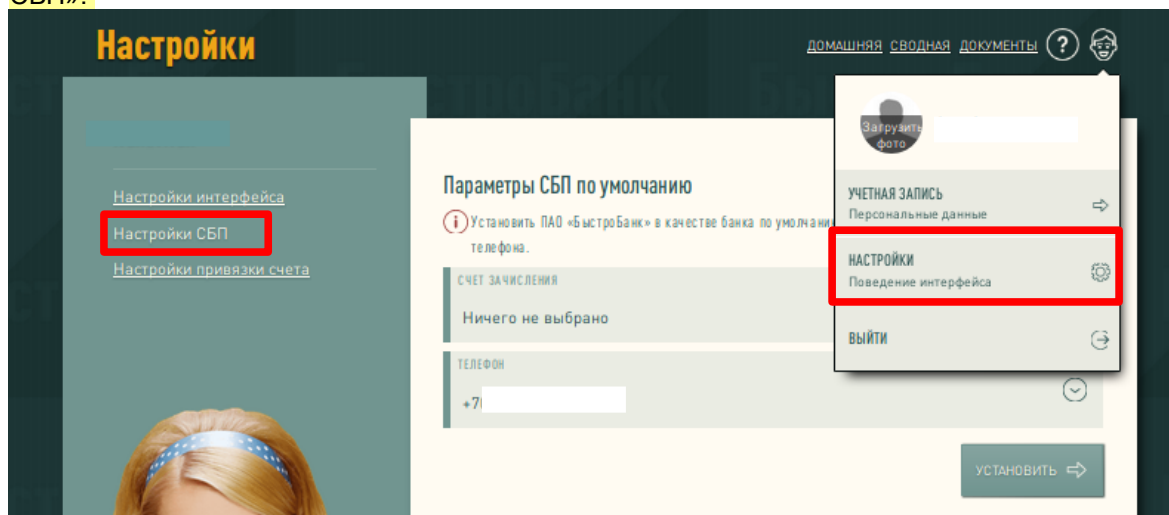


Установка банка по умолчанию для СБП

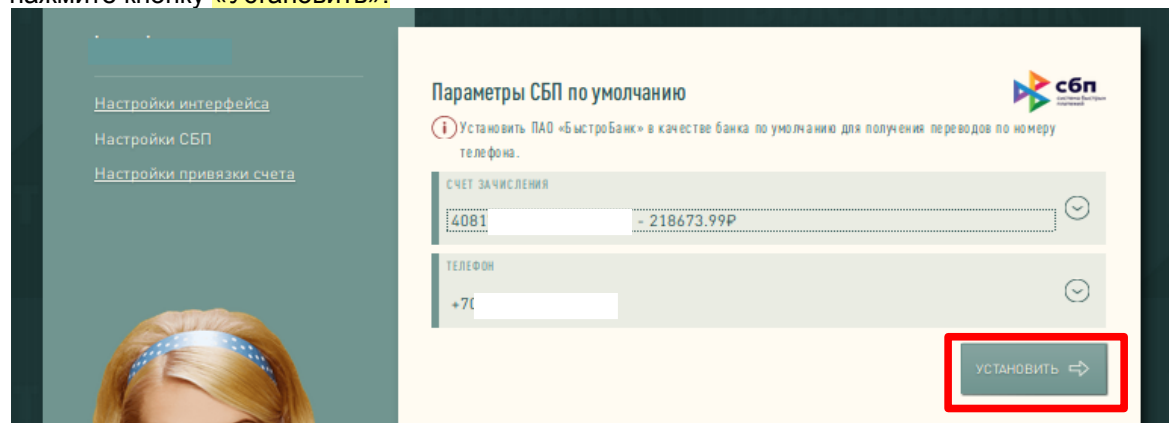
Вы можете установить БыстроБанк в качестве банка по умолчанию при переводах через СБП. Если кто-то захочет перевести Вам деньги по номеру телефона, то в списке доступных для перевода банков БыстроБанк отобразится как Ваш банк по умолчанию для получения переводов. Это не исключит возможности получить платеж в другом банке.

Как установить БыстроБанк в качестве Банка по умолчанию для СБП:

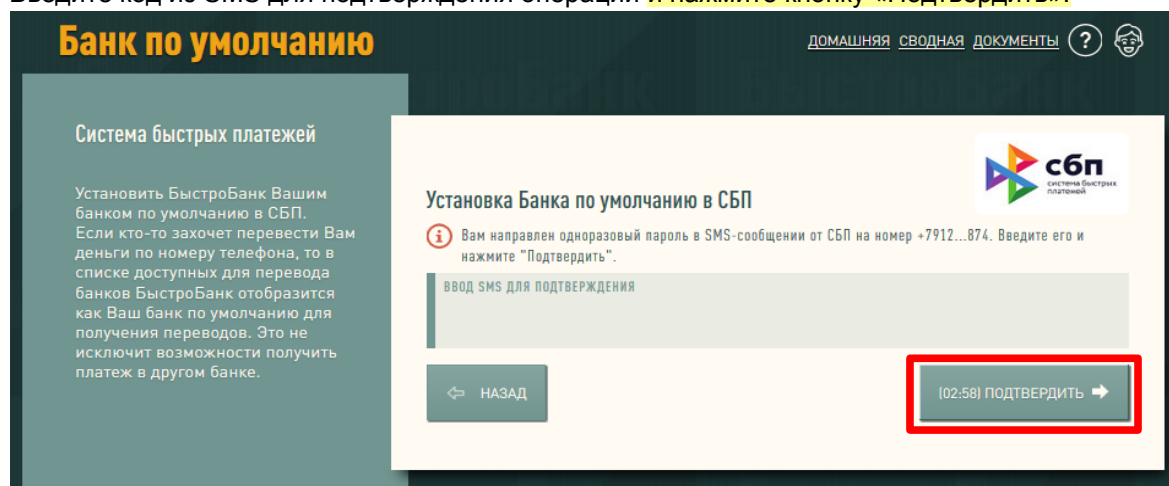
1. Нажать на аватар (изображение человечка в полной версии - в верхнем правом углу, в мобильной версии - в нижней панели инструментов) и перейти в раздел «Настройки», затем нажать «Настройки СБП».



2. Укажите номер счета (выбор из доступных рублевых счетов) и номер телефона (выбор из доверенных телефонов), которые будут использоваться для зачисления Вам денежных средств, и нажмите кнопку «Установить».





3. Введите код из SMS для подтверждения операции и нажмите кнопку «Подтвердить».



4. Успешная установка Банка по умолчанию.


Банк по умолчанию

[ДОМАШНЯЯ](#) [СВОДНАЯ](#) [ДОКУМЕНТЫ](#)  

Система быстрых платежей

Установить БыстроБанк Вашим банком по умолчанию в СБП. Если кто-то захочет перевести Вам деньги по номеру телефона, то в списке доступных для перевода банков БыстроБанк отобразится как Ваш банк по умолчанию для получения переводов. Это не исключит возможности получить платеж в другом банке.

Установка Банка по умолчанию в СБП

 Банк "ПАО БыстроБанк" установлен по умолчанию для получения переводов через Систему Быстрых Платежей.

[← НАЗАД](#)

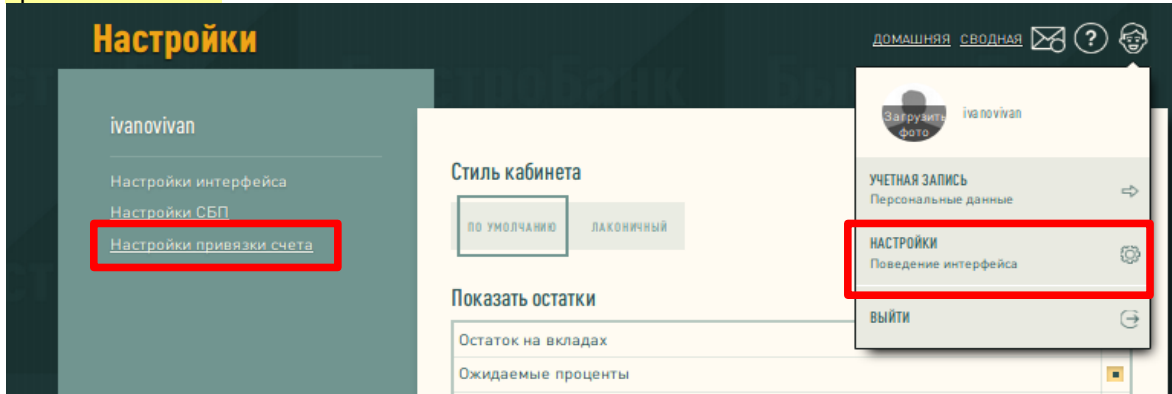
© 2005—2020 ПАО «БыстроБанк» Лицензия Банка России №1745

Настроить привязку счета

Вы можете изменить параметры привязанного счета списания для быстрой оплаты по QR-коду в магазинах. Возможно изменить счет списания, указать максимальную сумму операции у партнера и удалить привязку.

Как настроить привязку счета:

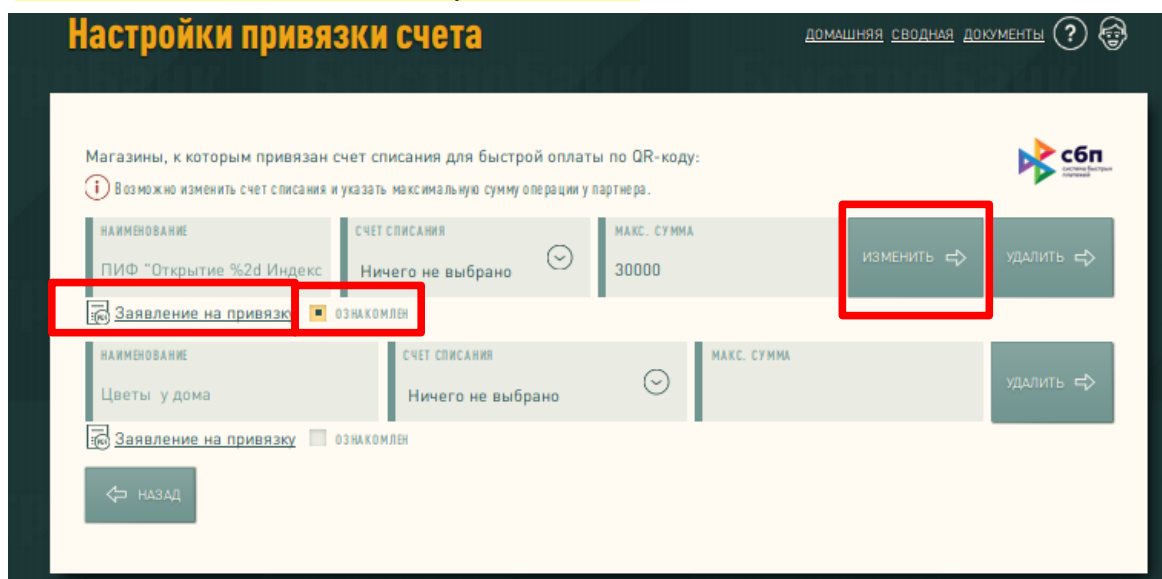
1. Нажать на аватар (изображение человечка в полной версии - в верхнем правом углу, в мобильной версии - в нижней панели инструментов) и перейти в раздел «Настройки», затем нажать «Настройки привязки счета».



2. Если у Вас есть привязки счета для быстрой оплаты по QR-коду в магазине, то при переходе откроется список привязок, если привязок нет - будет текст «Привязки отсутствуют».
3. Если хотите удалить привязку, необходимо нажать кнопку «Удалить» напротив нужной привязки.



4. В случае изменения параметров привязки указать номер счета (выбор из доступных рублевых счетов) или максимальную сумму. Ознакомьтесь с заявлением на привязку, поставив крыжик «Ознакомлен», затем нажать кнопку «Изменить».



Порядок зачисления средств Клиенту — Получателю перевода

- ✓ У вас 1 счет в БыстроБанке

Зачисление денег осуществляется на этот счет, независимо от возможного наличия ограничений (аресты, судебные постановления).

- ✓ У вас больше 1 счета в БыстроБанке

Актуально для клиентов, имеющих несколько кредитов в банке, и есть необходимость внести определенный платеж по каждому кредиту.

Пример. В БыстроБанке есть автокредит и кредитная карта. Платеж по автокредиту - 21 числа, сумма 18900 рублей, платеж по кредитной карте 20 числа, сумма 1800 рублей. Вы решаете отправить в банк 20 700 рублей 18 числа. Вся сумма будет зачислена 18 числа, но только на 1 счет по автокредиту. Чтобы НЕ выйти на просрочку по кредитной карте, Вы самостоятельно можете перевести 1800 рублей на счет кредитной карты в Личном кабинете или воспользоваться сервисом «Перевода с карты на карту».

Обратите внимание! Банк зачисляет средства только на один счет в соответствии с приоритетами, описанными в п.3.15-3.17 [«Правил перевода денежных средств в рамках СБП»](#). Наиболее распространенные ситуации описаны ниже:

Наиболее распространенные ситуации описаны ниже:

Счета	Куда будут зачислены деньги	Что нужно сделать клиенту дополнительно
Потребительский кредит + Автокредит	На счет с более поздней датой открытия	Платежи спишутся согласно графика. Можно ничего не делать
Потребительский кредит или Автокредит + Кредитная карта	На счет Потребительского кредита или Автокредита	Перевести самостоятельно на счет Кредитной карты нужную сумму
Потребительский кредит или Автокредит + Зарплатный или Пенсионный счет	На счет Потребительского кредита или Автокредита	При необходимости перевести самостоятельно на зарплатный / пенсионный счет нужную сумму
Зарплатный или Пенсионный счет + Кредитная карта	На Зарплатный или Пенсионный счет	Перевести самостоятельно на счет Кредитной карты нужную сумму
Зарплатный + Пенсионный счет	На счет с более поздней датой открытия	При необходимости можно переводить деньги между своими счетами через Личный кабинет
Зарплатный или пенсионный счет + Счет для расчетов	На Зарплатный или Пенсионный счет	При необходимости можно переводить деньги между своими счетами через Личный кабинет
Несколько счетов для расчетов	На счет с более поздней датой открытия	При необходимости можно переводить деньги между своими счетами через Личный кабинет

Частые вопросы

- Что делать, если деньги не дошли?

Если деньги были отправлены, но не дошли до получателя, отправитель должен обратиться в свой банк.

- Чем СБП отличается от других систем переводов и платежей?

В СБП переводы денежных средств со счета и на счет (даже если к ним не привязаны карты) происходят мгновенно, сервис работает в круглосуточном режиме круглый год. Кроме того, для перевода не нужно знать номер карты / счета получателя, для перевода достаточно номера телефона.

- Обязательна ли установка Банка по умолчанию?

Установка Банка по умолчанию не обязательна, и без этого Вы сможете получать и отправлять переводы между банками-участниками СБП.